

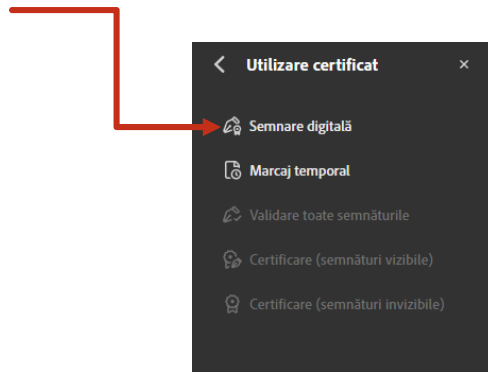
Semnarea electronică a documentelor .pdf

1. Deschideți documentul pe care doriți să îl semnati cu ajutorul unui Adobe Reader DC.

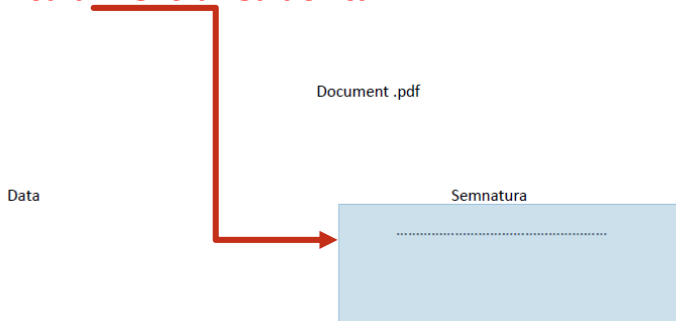
Selectați butonul **Instrumente** iar apoi apăsați **Certificate**:



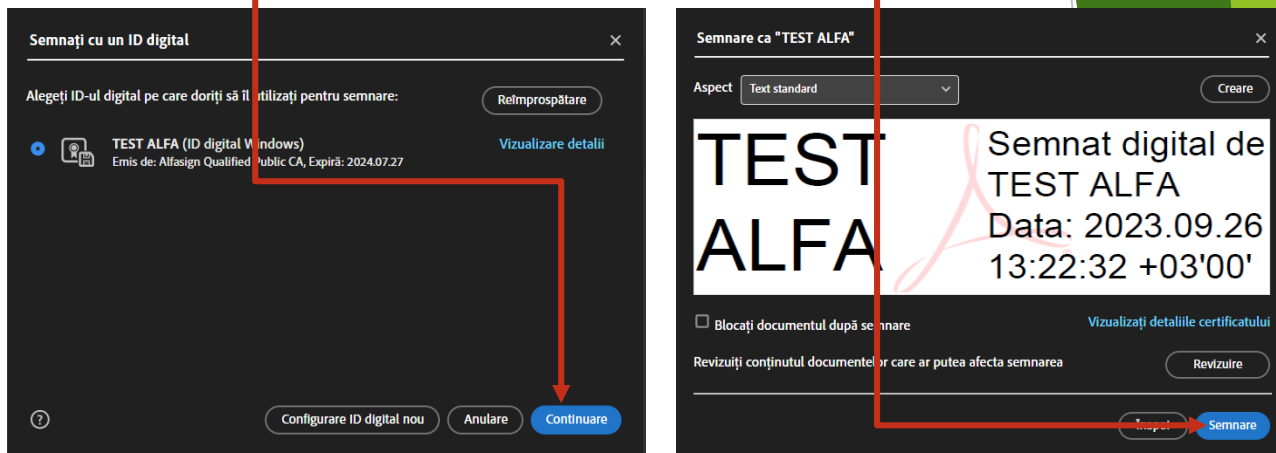
2. Reveniți în pagina inițială unde trebuie selectată opțiunea **Semnare digitală** :



3. Identificați locația unde doriți să plasați semnatură și trasați un **chenar cu dimensiunea dorită**:



4. Selectați certificatul dumneavoastră și apăsați butonul **continuare** apoi **semnare**:



5. Selectați locația unde doriți să salvați documentul, introduceți **parola token** și apăsați **OK**.

